


VEILLE ÉCONOMIQUE, COURS ET MARCHÉS



Semaine 49 / 2018

Mardi 11 décembre 2018

Situation des cours et marchés

Situation des cours et marchés	1
Céréales	2
Oléagineux	2
Vins	2
Produits carnés	3
Œufs	4
Produits laitiers	4
Fruits et légumes	5
Fleurs	5
Produits de la mer	6

	Prix Sem 48	Prix Sem 49	Tendance
Céréales			
Blé tendre (juillet) rendu Rouen classe 1 (€/tonne)	197,00	197,25	+
Blé tendre FOB Rouen classe 1 (€/tonne)	202,52	206,45	+
Oléagineux			
Colza Fob Moselle (€/tonne)	373,00	375,00	+
Tournesol rendu St Nazaire (€/tonne)	300,00	300,00	=
Vins			
Vin sans IG (rouge et rosé) de 11 à 12° (€/°hl)	6,14	6,75	+
Produits carnés			
Poulet pac label France le kg (gros Rungis)	4,10	4,10	=
Porc Classe S	1,37	1,37	=
Moyenne nationale Vache "R" (€/kg) (entrée abattoir)	3,72	3,74	+
Œufs			
Œufs calibre moyen "M" 53-62g (€/100) (TNO)	8,61	8,68	+
Produits laitiers			
Beurre standard industriel 82% MG (prix facturation €/t)	4711	NC	
Lait uht 1/2 écrémé brique 1L (prix détail en GMS ttc)	0,69	0,69	=
Fruits et légumes			
Chou-fleur la pièce (expédition)	1,14	0,89	-
Endive France le kg (expédition)	1,57	1,57	=
Fleurs			
Rose avalanche PB 50 cm les 10 tiges	6,50	7,25	+
Produits de la mer			
Rungis dorade grise 300-400 g France le kg	6,00	6,00	=
Rungis coquille St-Jacques coraillée fraîche France	3,40	3,40	=

FranceAgriMer

Direction Marchés, Etudes et Prospective

Service Analyses et Fonctions Transversales et Multifilières - Unité Prix et Consommation

Rédacteur J. SEBART 01 73 30 20 88

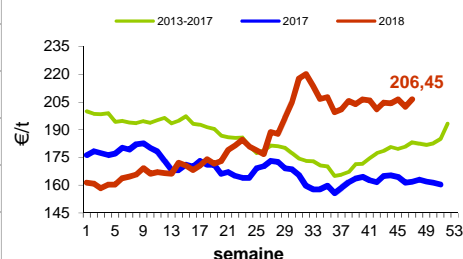
Céréales

Prix des céréales en euros/tonne (base juillet)

Nouvelle récolte

Céréales	Conditions et lieu de référence	27/11/18	04/12/18	Variation
Blé tendre	Rendu Rouen class 1	197,00	197,25	0,13%
Blé dur	Rendu Port la Nouvelle	-----	-----	-----
Orges	Rendu Rouen nouvelle récolte	197,00	-----	-----
Maïs	Rendu Bordeaux	-----	173,50	-----

Cours du blé tendre French Channel Wheat (FCW) Rouen classe 1 FOB



source : FranceAgriMer

Oléagineux

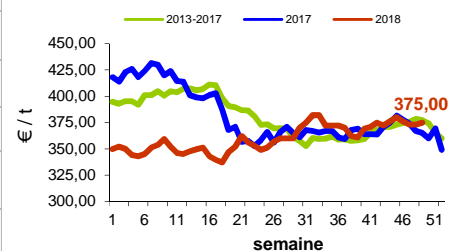
Prix du Colza en euros/tonne

Colza fob Moselle (€/tonne)	27/11/18	04/12/18	Variation
	373,00	375,00	0,54%

Prix du Tournesol

Tournesol St Nazaire (€/tonne)	27/11/18	04/12/18	Variation
	300,00	300,00	0,00%

Cours du Colza (fob moselle)



source : La France Agricole

Vins

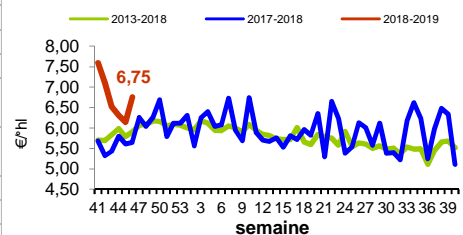
Cotations Vins rouges et rosés €/°hl

	Volume hl	Prix moyen	Prix moyen	Variation
Vin sans IG	35 830	S 47	S 48	10%
Vin IGP *	270 146	7,16	7,00	-2%

Cotations Vins blancs €/°hl

	Volume hl	Prix moyen	Prix moyen	Variation
Vin sans IG	21 031	S 47	S 48	-1%
Vin IGP *	90 056	7,98	7,79	-2%

Prix moyens des vins rouges sans IG



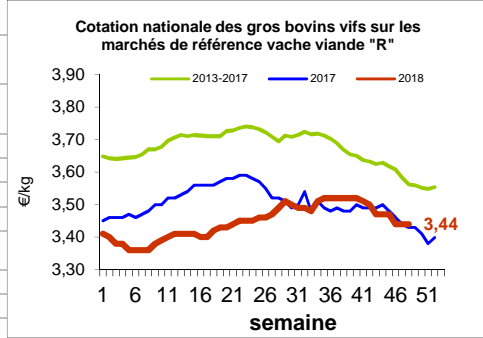
source : FranceAgriMer

* données partielles (hors Inter-Loire et Sud-Est)

Produits carnés

Bovins

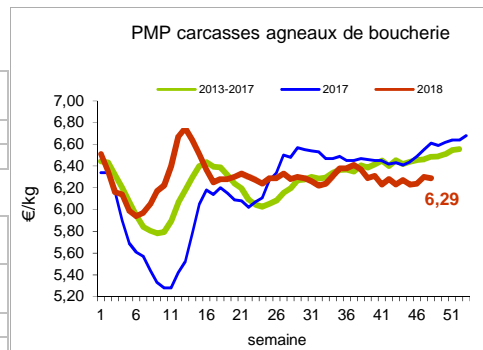
Cotations nationales des gros bovins vifs sur les marchés de référence en €/kg			
	S 47	S 48	Variation
Vache viande "R"	3,44	3,44	0%
Vache mixte "O"	2,94	2,92	-1%
Bœufs détail (GMS ttc)			
	S 48	S 49	Variation
Bœuf entrecôte viande barq. 1-2 (le kg)	22,29	22,24	0%
Steak haché 15% mat. grasse (le kg)	10,64	10,71	1%



source : FranceAgriMer

Ovins

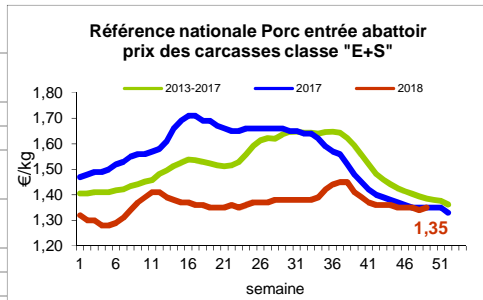
Prix moyen pondéré national carcasses agneaux de Boucherie en €/kg			
2 régions (France)	S 47	S 48	Variation
Prix des carcasses d'agneaux	6,30	6,29	0%
Agneaux détail (GMS ttc)			
	S 48	S 49	Variation
Côte d'agneau France (le kg)	20,07	19,78	-1%
Gigot d'agneau raccourci France (le kg)	18,44	19,08	3%



source : FranceAgriMer

Porc

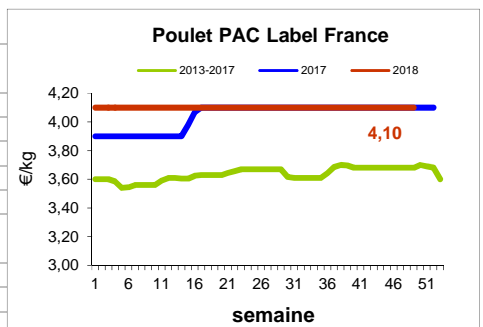
Référence nationale Porc entrée abattoir			
	S 48	S 49	Variation
Prix des carcasses, classe "E+S"	1,34	1,35	1%
Porcs détail (GMS ttc)			
	S 48	S 49	Variation
Côte de porc (le kg)	7,20	7,30	1%
Jambon cuit avec couenne sans label le kg	11,37	11,24	-1%



source : FranceAgriMer

Volaille

Cotation Rungis "découpe"			
	S 48	S 49	Variation
Poulet PAC A (le kg)	2,30	2,30	0%
Poulet PAC LABEL (le kg)	4,10	4,10	0%
Dinde filet	4,70	4,70	0%
Volailles détail (GMS ttc)			
	S 48	S 49	Variation
Poulet PAC standard (le kg)	3,54	3,57	1%
Poulet PAC label (le kg)	5,54	5,69	3%
Dinde escalope	11,60	11,75	1%

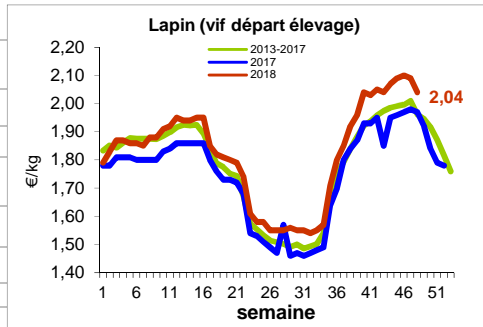


source : FranceAgriMer - RNM

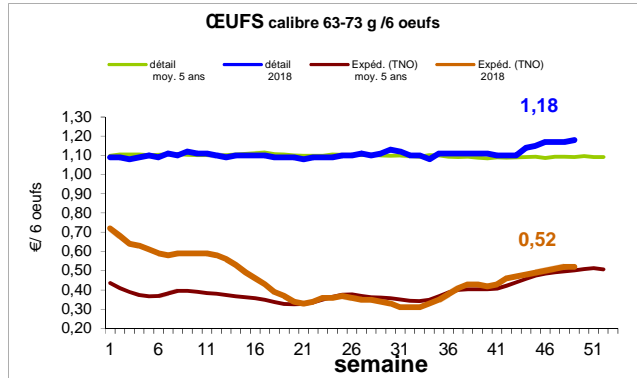
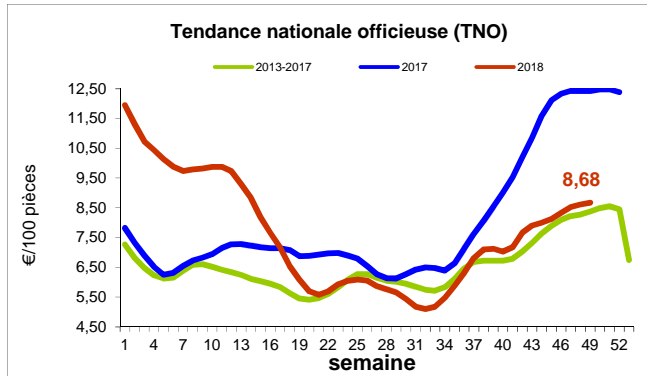
Lapin

Cotation nationale officielle lapin vif			
	S 47	S 48	Variation
Lapin vif hors réforme départ élevage (le kg)	2,09	2,04	-2%

Lapins détail (GMS ttc)			
	S 48	S 49	Variation
Lapin entier France (le kg ttc)	8,88	9,24	4%
Lapin cuisse France (le kg ttc)	15,71	15,73	0%



Œufs



Produits laitiers

Beurre

Cotation Nationale Beurre standard industriel 82% MG			
	S 47	S 48	Variation
Prix facturations (€/tonne)	4711	NC	
Prix moyen contrats (€/tonne)	4547	4547	0%

Poudre

Cotation Nationale Poudre de lait entier 26% MG			
	S 47	S 48	Variation
Prix facturations (€/tonne)	2 836	2731	-4%
Prix moyen contrats (€/tonne)	2 820	NC	

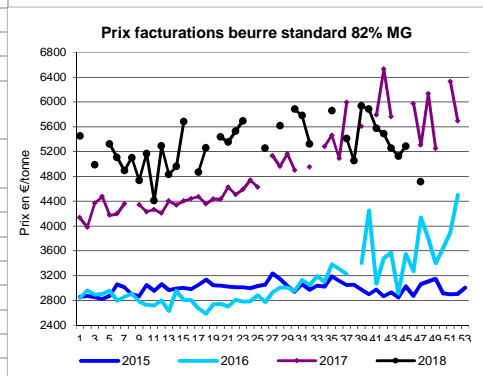
Cotation Nationale Poudre de lait et poudre lactosérum			
	S 47	S 48	Variation
Prix facturations poudre de lait 0% MG (€/tonne)	1 554	1561	
Prix facturations poudre de lactosérum (€/tonne)	727	724	0%

Sources : FranceAgriMer d'après enquête "FranceAgriMer/ATLA"

Les prix indiqués résultent d'une enquête auprès des fabricants sur la base des contrats (règlement CE n° 479/2010).

Lait

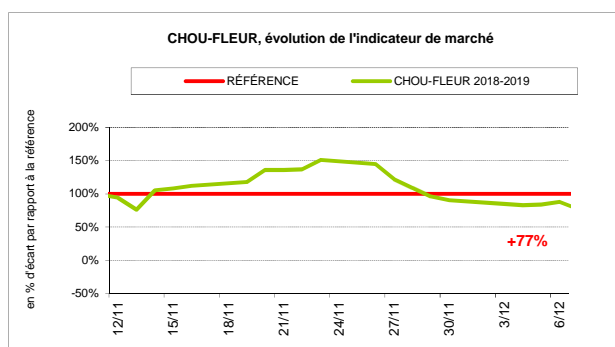
Cotation Nationale mensuelle (€ / 1000 litres)			
	S 47	S 48	Variation
Prix du lait réel payé aux producteurs	357,15	371,08	4%



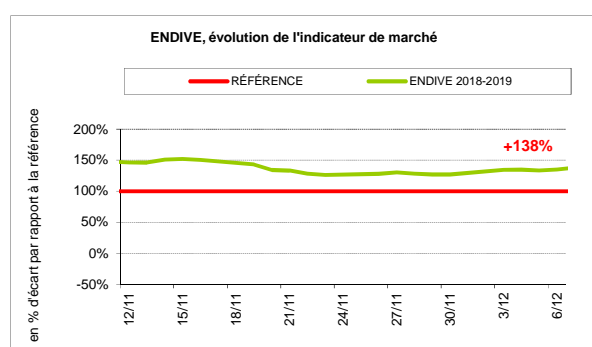
Fruits et légumes

Indicateur de marché au stade expédition

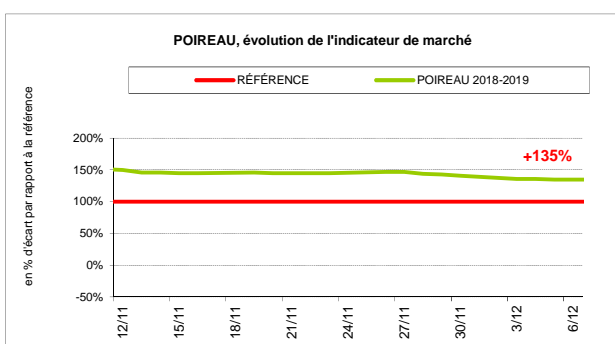
Variation des indicateurs de marché en % d'écart par rapport à la référence



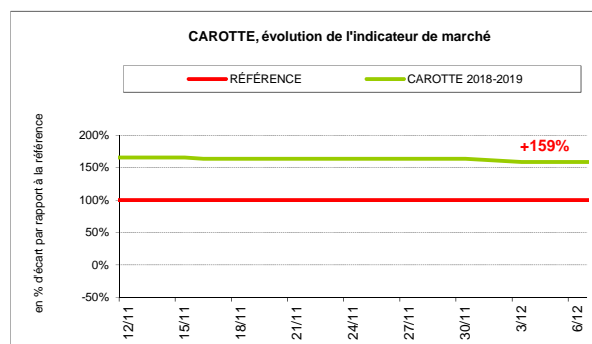
source : FranceAgriMer - RNM



source : FranceAgriMer - RNM



source : FranceAgriMer - RNM



source : FranceAgriMer - RNM

Prix au détail (GMS ttc) de quelques produits de saison

	S 48	S 49	Variation
Banane France vrac le kg	1,70	1,62	-5%
orange vrac le kg	2,26	2,23	-1%
Raisin muscat hamburg vrac France le kg	5,70	5,74	1%
Pomme Golden France +170g vrac le kg	2,49	2,44	-2%
Noix France vrac sans label le kg	6,90	6,98	1%
Marron France vrac le kg	7,47	7,46	0%
Poire conférence France vrac le kg	2,57	2,65	3%
Ananas standard vrac la pièce	1,97	2,02	3%

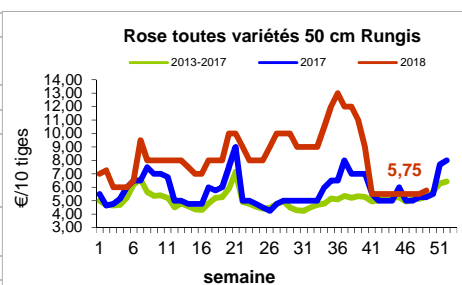
source : FranceAgriMer - RNM

	S 48	S 49	Variation
Carotte France vrac le kg	1,47	1,47	0%
Poireau France vrac le kg	2,14	2,15	0%
Endive France sachet 1 kg	2,78	2,28	-18%
P de t frites, purée le kg	1,23	1,14	-7%
Laitue batavia (la pièce)	1,15	1,22	6%
Chou-fleur France la pièce	2,57	2,57	0%
Courgette hors Fr. vrac le kg	3,43	3,26	-5%
Tomate ronde 67-82 vrac Maroc (le kg)	2,22	2,18	-2%

source : FranceAgriMer - RNM

Fleurs

Cotation Rungis stade gros			
Provenance : Provence Alpes Cote d'Azur	S 48	S 49	Variation
Anémone tétraploïde PACA extra cat.I les 10 tiges	4,00	4,00	0%
Renoncule coloris-mélangés PACA cat.I les 10 tiges	3,50	3,50	0%
Cotation Rungis stade production			
	S 48	S 49	Variation
Gerbera coloris-mélangés Pays-Bas les 10 tiges	5,00	5,00	0%

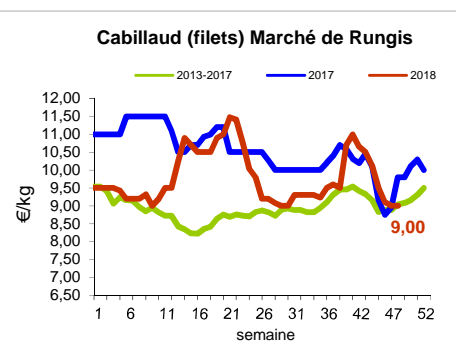


source : FranceAgriMer - RNM

Produits de la Marée

Cotation Rungis	S 48	S 49	Variation
Filet de Cabillaud 100-200g France	9,00	9,00	0%
Filet de Merlan France	14,00	14,00	0%
Lotte 1-2 kg France	16,00	16,00	0%
Saumon vidé frais 3-4 kg Norvège	7,00	7,00	0%

Prix Détail marée (GMS ttc)	S 48	S 49	Variation
Dos de Cabillaud (le kg)	19,77	18,79	-5%
Sole taille 4-5-6 le kg	22,61	23,35	3%
Saumon pavé aquaculture (le kg)	21,18	20,62	-3%



source : FranceAgriMer - RNM

Prix Halle à Marée - Criée (RIC)	Variation S 49-2018 / S 49-2017
Bar	+8%
Baudroie	+2%
Cabillaud	+10%
Maquereau	+42%
Sole	-12%

sources:FranceAgriMer - Réseau Inter Criées (RIC)

Publication de FranceAgrimer

Direction de la publication : Christine Avelin - Directrice Générale de FranceAgriMer

Rédaction : Jocelyn SEBART ; UPC/SEAF/MEP

© FranceAgriMer : 12 rue Henri Rol-Tanguy - TSA 20002 - 93 555 Montreuil cedex - Tel : 01.73.30.30.00 - Fax : 01.73.30.30.30